

# Le Guide

## Formation

2026



**BPM SANTÉ**  
CONSEILS AUX ENTREPRISES

**“ Chaque entreprise est unique, notre accompagnement aussi ”**



[bpmsante@outlook.com](mailto:bpmsante@outlook.com)



<https://bpmsante.com/>

# BPM Santé

## Organisme de formation

### NOS FORMATEURS

BPM Santé accompagne les entrepreneurs, ainsi que les professionnels du secteur sanitaire et médico-social à travers des formations concrètes, directement applicables sur le terrain.

Animées par une équipe pluridisciplinaire, nos formations apportent une vision globale et opérationnelle des pratiques.

Les actions de formation peuvent être réalisées dans le cadre d'un partenariat avec METHODIM et Territoire d'Entrepreneurs certifiées Qualiopi.

Déclaration d'activité enregistrée sous le numéro 75331779733 auprès du préfet de région Nouvelle Aquitaine.  
(Cet enregistrement ne vaut pas agrément de l'État.)

### NOS FORMATEURS



Sophie  
BEAUFIGEAU PULCI  
Médecin généraliste  
Médecin du travail  
Médecin DIM



Marine  
SCHUSTER  
Directrice  
Consultante qualité



Virginie  
GLAZIOU  
Consultante coordination  
Experte en psychiatrie



Laurence  
DUCO  
Médecin gériatre  
Médecin de santé publique  
Médecin coordonateur

**BPM SANTÉ**  
CONSEILS AUX ENTREPRISES

**“ Chaque entreprise est unique, notre accompagnement aussi ”**

BPM Santé – Action de formation possible sous portage Qualiopi.

© 2026 BPM Santé

# BPM Santé

## Tarifs des formations

### SUR DEVIS UNIQUEMENT

Nos formations sont proposées sur devis uniquement, afin de vous garantir une offre adaptée à vos besoins, à votre organisation et à vos contraintes terrain.

#### **Forfait formation à la carte**

Une formation construite sur mesure selon vos besoins :

- Choix de la thématique
- Adaptation au public (soignants, encadrants...)
- Ajustement du format

#### **Forfait RAMA (Les 7 minutes formations)**

Un accompagnement structuré dans la durée :

- Planification de plusieurs formations sur l'année

*Incontinence et démarche palliative en cours de création.*

## HELPMED FORMATION

### FORMATION APPROFONDIE

<u>Niveau 1 - Les indispensables AGGIR et PATHOS.....</u>	1
<u>Niveau 2 - Approfondissement AGGIR et PATHOS.....</u>	4
<u>PMSI.....</u>	8

### MINUTE FORMATION

<u>Chute.....</u>	12
<u>Nutrition et fausse route.....</u>	14
<u>Contention.....</u>	16
<u>Ulcère de pression.....</u>	18
<u>Douleur.....</u>	20

## HELPSECURE FORMATION

### FORMATION APPROFONDIE

<u>Evaluation des risques professionnels .....</u>	22
--	----



# HELPMED

ESMS et sanitaire



*Accompagner les professionnels de santé au plus près du terrain.*

**Formations  
Approfondies**

**Minute  
Formation**




[Retour au sommaire](#)

# FORMATIONS APPROFONDIES



*Des formations pensées pour améliorer les pratiques de vos équipes.*



1 journée ou 2 demi-journées



Alliant théorie et pratique



[Retour au sommaire](#)



**HELPMED**

BPM SANTÉ

# Niveau 1 : Les indispensables

## Formation AGGIR et PATHOS

Initiation à l'évaluation de l'autonomie et des besoins en soins

.....

Durée : 1 journée (7h)

.....

Public visé : Sans prérequis, personnel travaillant en EHPAD

**BPM SANTÉ**  
CONSEILS AUX ENTREPRISES

1

**“ Chaque entreprise est unique, notre accompagnement aussi ”**



[bpmsante@outlook.com](mailto:bpmsante@outlook.com)



<https://bpmsante.com/>

# PRÉSENTATION GÉNÉRALE DE LA FORMATION



## L'objectif global

Permettre aux professionnels du secteur médico-social de comprendre les fondamentaux des outils AGGIR (autonomie) et PATHOS (besoins en soins), afin de participer activement à l'évaluation et à la cohérence des pratiques de soins.



## Le public concerné

Aides-soignants, infirmiers, IDEC, agents de soins, animateurs, personnels administratifs, médecins ou tout professionnel débutant souhaitant découvrir et comprendre ces deux outils d'évaluation.



## Les modalités de formation

Pré-requis	Durée et format	Format	Date
Aucun	1 journée (7h) ou 2 demi-journées (3h30 x2)	Présentiel/ sur site/ distanciel	À définir avec la structure d'accueil



## Les objectifs pédagogiques

À l'issue de la formation, le participant sera capable de :

- Identifier les principes et finalités des grilles AGGIR et PATHOS.
- Différencier l'autonomie (GIR) des besoins en soins (PMP).
- Reconnaître les éléments observables du quotidien utiles à ces évaluations.



## Programme détaillé

### Accueil et attentes

La formation débute par un temps d'échanges permettant de recueillir les attentes des participants et d'identifier leurs représentations sur les notions d'autonomie et de dépendance.

### Découvrir AGGIR

Présentation des bases de la grille AGGIR : logique du GIR, principes de codage et finalités de l'outil dans la prise en charge des résidents.

### Cas pratique – Codage AGGIR simplifié

Mise en pratique des notions à travers des exemples concrets issus du quotidien.

### Découvrir PATHOS

Présentation du référentiel PATHOS, de son utilité et de sa complémentarité avec la grille AGGIR.

### Cas pratique PATHOS

Apprentissage du raisonnement lié à leur identification.  
Sensibilisation à la traçabilité et à l'importance du dossier de soins dans la justification du codage.

### Synthèse et évaluation

Clôture de la formation autour des points clés abordés, des acquis de la journée et des retours d'expérience des participants.



**HELPMED**

BPM SANTÉ

## Niveau 2 : Perfectionnement

## Formation AGGIR et PATHOS

Perfectionner la maîtrise des outils d'évaluation de l'autonomie et des besoins en soins

---

Durée : 1 journée (7h)

---

Public visé : Médecin, AS, IDE, IDEC, Cadre de santé, AES

**BPM SANTÉ**  
CONSEILS AUX ENTREPRISES

4

**“ Chaque entreprise est unique, notre accompagnement aussi ”**



[bpmsante@outlook.com](mailto:bpmsante@outlook.com)



<https://bpmsante.com/>

# PRÉSENTATION GÉNÉRALE DE LA FORMATION



## L'objectif global

Permettre aux professionnels expérimentés du secteur médico-social de fiabiliser leurs évaluations AGGIR et PATHOS, d'argumenter leurs codages et de renforcer la cohérence médico-soignante au sein de leur établissement.



## Le public concerné

Cadres de santé, infirmiers coordinateurs (IDEC), infirmiers, médecins coordonnateurs, ou tout professionnel déjà formé aux bases d'AGGIR et PATHOS souhaitant perfectionner sa pratique et approfondir sa compréhension des deux outils.



## Les modalités de formation

Pré-requis	Durée et format	Format	Date
Avoir suivi la formation Niveau 1 ou posséder des connaissances de base sur AGGIR et PATHOS	1 journée (7h) ou 2 demi-journées (3h30 x2)	Présentiel/ sur site/ distanciel	À définir avec la structure d'accueil

**« Chaque entreprise est unique, notre accompagnement aussi »**

BPM Santé – Action de formation possible sous portage Qualiopi.

Demande de devis personnalisé : [bpmssante@outlook.com](mailto:bpmssante@outlook.com)



## Les objectifs pédagogiques

À l'issue de la formation, le participant sera capable de :

- Approfondir la compréhension des référentiels AGGIR et PATHOS.
- Identifier les zones de vigilance dans le codage et éviter les erreurs fréquentes.
- Argumenter et justifier un codage à partir du dossier de soins.
- Interpréter le GMP (GIR moyen pondéré) et le PMP (Pathos moyen pondéré).
- Assurer la cohérence entre AGGIR et PATHOS dans la pratique quotidienne.



## Les compétences visées

- Savoir mobiliser les outils AGGIR et PATHOS dans une démarche d'évaluation globale du résident.
- Développer un raisonnement médico-soignant basé sur des preuves et des observations.
- Être capable d'analyser la cohérence entre autonomie, soins et organisation.
- Participer activement à la fiabilité des données médico-économiques transmises à l'ARS ou à la CNSA.
- Être en capacité de suivre le jour J avec les autorités administratives lors des contrôles ou évaluations.



## Programme détaillé

### Approfondissement AGGIR

Rappel des fondamentaux, du cadre réglementaire et des principes de codage.

Travail sur les situations complexes et les variables.

Utilisation de la calculette CNSA et analyse de cohérence.

### Approfondissement PATHOS

Revue du référentiel PATHOS et des profils de soins (T, P, R, CH, DG, M, S).  
Identification des preuves de codage dans les transmissions, plans de soins et comptes rendus.

Codage de la prévention (escarres, dénutrition, incontinence, etc.).

Calcul et interprétation du PMP et discussion sur la cohérence avec le GIR.

### Cohérence AGGIR / PATHOS

Mise en parallèle des deux grilles pour détecter les incohérences possibles.

Cas pratiques d'association GIR / PATHOS cohérents.

Échanges collectifs autour de la fiabilisation du codage et des pratiques d'équipe.

### Synthèse et évaluation

Clôture de la formation autour des points clés abordés, des acquis de la journée et des retours d'expérience des participants.



**HELMED**

BPM SANTÉ

# Formation Initiales

## LE PMSI



Formation sur les bases du PMSI

.....

Deux fois 2h à distance ou deux demi-journées sur site

.....

Public visé : Sans prérequis, professionnels impliqués dans le PMSI SMR et le pilotage médico-économique des établissements.

**BPM SANTÉ**  
CONSEILS AUX ENTREPRISES

8

**“ Chaque entreprise est unique, notre accompagnement aussi ”**



[bpmsante@outlook.com](mailto:bpmsante@outlook.com)



<https://bpmsante.com/>

# PRÉSENTATION GÉNÉRALE DE LA FORMATION



## L'objectif global

Connaître les règles de recueil et de traitement du PMSI SMR (Organisation, Recueil, Traitement, Contrôle, Validation)



## Le public concerné

Responsable du service du PMSI, TIM, secrétaires médicales participant au recueil PMSI, médecins et professionnels intervenants en SMR, , responsable facturation, directeur.



## Les modalités de formation

Pré-requis	Durée et format	Format	Date
Aucun	Deux fois 2h à distance ou deux demi-journées sur site*	Présentiel/ sur site/ distanciel	À définir avec la structure d'accueil

\*Une formation au codage pur est possible mais nécessite 1 jour de plus

**« Chaque entreprise est unique, notre accompagnement aussi »**

BPM Santé – Action de formation possible sous portage Qualiopi.

Demande de devis personnalisé : [bpmssante@outlook.com](mailto:bpmssante@outlook.com)



## Les objectifs pédagogiques

À l'issue de la formation, le participant sera capable de :

- Comprendre l'organisation du PMSI SMR et le rôle des acteurs
- Maîtriser les règles de recueil et de traitement des données PMSI
- Sécuriser la qualité des données grâce au contrôle et à la validation



## Programme détaillé

Présentation du PMSI SMR et de la DMA

Principes et organisation du PMSI SMR

PMSI SMR dans les réformes hospitalières

Groupage PMSI SMR

Nouveau modèle de financement SMR : la DMA

### Recueil du PMSI SMR

Présentation du RHS

Données administratives (mouvements, UM...)

Prestations Inter Établissements (PIE) et Inter Activités (PIA)

Organisation du recueil de la morbidité (CIM-10 FR et hiérarchisation)

Recueil des actes médicaux (CCAM)

Recueil des actes de rééducation, réadaptation et réinsertion (CSARR)

Recueil des dépendances physique et cognitive

### Compléments de valorisation et traitement du PMSI

ACE SMR

Molécules onéreuses (FICHCOMP)

Transports (FICHSUP)

Plateaux techniques spécialisés

### Traitement du PMSI SMR

Transmission des données sur la plateforme e-PMSI


Analyse des anomalies (GENRHA, AGRAF...)

Contrôle qualité et indicateurs du financement lié à l'activité

# MINUTE FORMATIONS



## *Perfectionnement des pratiques*



1 journée ou 2 demi-journées



Alliant théorie et pratique



[Retour au sommaire](#)



**HELMED**

BPM SANTÉ



# Chute

Formation sur les chutes et comment adapter la prise en charge

.....

30 minutes, top chrono : un format simple à intégrer dans le rythme de vos équipes.

.....

Public visé : Agent de services et de soins, aide soignant, infirmier...

**BPM SANTÉ**  
CONSEILS AUX ENTREPRISES

12

**“ Chaque entreprise est unique, notre accompagnement aussi ”**



[bpmsante@outlook.com](mailto:bpmsante@outlook.com)



<https://bpmsante.com/>

# PRÉSENTATION GÉNÉRALE DE LA FORMATION



## L'objectif global

Adopter les bons réflexes face à une chute et sécuriser la prise en charge du résident.



## Les essentiels terrain

- Identifier la situation et réagir selon le niveau de gravité (sans blessure, avec traumatisme...)
- Assurer une surveillance adaptée et alerter si nécessaire
- Tracer l'événement et analyser les causes pour prévenir les récurrences



## Les modalités de formation

Pré-requis	Durée et format	Format
Aucun	30 min Présentiel ou distanciel	Lors des transmissions*

\*Ou à tout autre moment, selon le fonctionnement de vos équipes.

**« Chaque entreprise est unique, notre accompagnement aussi »**

BPM Santé – Action de formation possible sous portage Qualiopi.

Demande de devis personnalisé : [bpmssante@outlook.com](mailto:bpmssante@outlook.com)



**HELPMED**

BPM SANTÉ



# Nutrition – Fausse route

Formation sur les bases du repérage d'une situation de dénutrition et prévention fausse route.

.....

30 minutes, top chrono : un format simple à intégrer dans le rythme de vos équipes.

.....

Public visé : Aide soignant, infirmier, agent de restauration, agent de services et de soins...

**BPM SANTÉ**  
CONSEILS AUX ENTREPRISES

14

**“ Chaque entreprise est unique, notre accompagnement aussi ”**



[bpmsante@outlook.com](mailto:bpmsante@outlook.com)



<https://bpmsante.com/>

# PRÉSENTATION GÉNÉRALE DE LA FORMATION



## L'objectif global

Identifier rapidement une situation de dénutrition et mettre en place une prise en charge adaptée et prévenir les risques de fausse route.



## Les essentiels terrain

- Repérer les signes d'alerte (perte de poids, baisse d'appétit, fatigue, fonte musculaire...)
- Évaluer la situation et identifier les facteurs de risque
- Adapter la prise en charge (alimentation, enrichissement, suivi et coordination)



## Les modalités de formation

Pré-requis	Durée et format	Format
Aucun	30 min Présentiel ou distanciel	Lors des transmissions

\*Ou à tout autre moment, selon le fonctionnement de vos équipes.

**« Chaque entreprise est unique, notre accompagnement aussi »**

BPM Santé – Action de formation possible sous portage Qualiopi.

Demande de devis personnalisé : [bpmssante@outlook.com](mailto:bpmssante@outlook.com)



**HELPMED**

BPM SANTÉ



# Contention

Formation sur les règles et la gestion de la contention en établissements sanitaires ou médico-sociaux.

---

30 minutes, top chrono : un format simple à intégrer dans le rythme de vos équipes.

---

Public visé : Aide soignant, infirmier, ergothérapeute...

**BPM SANTÉ**  
CONSEILS AUX ENTREPRISES

16

**“ Chaque entreprise est unique, notre accompagnement aussi ”**



[bpmsante@outlook.com](mailto:bpmsante@outlook.com)



<https://bpmsante.com/>

# PRÉSENTATION GÉNÉRALE DE LA FORMATION



## L'objectif global

Comprendre le cadre de la contention et adopter des pratiques sécurisées et respectueuses du résident.



## Les essentiels terrain

- Identifier les situations à risque et envisager la contention en dernier recours
- Mettre en place une contention adaptée, encadrée par une prescription médicale
- Assurer une surveillance, une traçabilité et une réévaluation régulières



## Les modalités de formation

Pré-requis	Durée et format	Format
Aucun	30 min Présentiel ou distanciel	Lors des transmissions*

\*Ou à tout autre moment, selon le fonctionnement de vos équipes.

**« Chaque entreprise est unique, notre accompagnement aussi »**

BPM Santé – Action de formation possible sous portage Qualiopi.

Demande de devis personnalisé : [bpmsante@outlook.com](mailto:bpmsante@outlook.com)



**HELMED**

BPM SANTÉ



**MINUTE  
FORMATION**

# Ulcère de pression

Formation sur les bases du repérage des ulcères de pression et de la mise en place d'actions de prévention adaptées.

.....

30 minutes, top chrono : un format simple à intégrer dans le rythme de vos équipes.

.....

Public visé : Aide soignant, infirmier, ergothérapeute, psychomotricien...

**BPM SANTÉ**  
CONSEILS AUX ENTREPRISES

18

**“ Chaque entreprise est unique, notre accompagnement aussi ”**



[bpmsante@outlook.com](mailto:bpmsante@outlook.com)



<https://bpmsante.com/>

# PRÉSENTATION GÉNÉRALE DE LA FORMATION



## L'objectif global

Repérer précocement les signes d'ulcères de pression et mettre en place des actions de prévention adaptées.



## Les essentiels terrain

- Identifier les situations à risque (immobilité, dénutrition, incontinence...)
- Repérer les premiers signes (rougeur persistante, douleur...)
- Mettre en place des actions de prévention et assurer une traçabilité adaptée



## Les modalités de formation

Pré-requis	Durée et format	Format
Aucun	30 min Présentiel ou distanciel	Lors des transmissions*

\*Ou à tout autre moment, selon le fonctionnement de vos équipes.

**« Chaque entreprise est unique, notre accompagnement aussi »**

BPM Santé – Action de formation possible sous portage Qualiopi.

Demande de devis personnalisé : [bpmsante@outlook.com](mailto:bpmsante@outlook.com)



**HELPMED**

BPM SANTÉ



**MINUTE  
FORMATION**

# Douleur

Formation sur les bases du repérage de la douleur

.....

30 minutes, top chrono : un format simple à intégrer dans le rythme de vos équipes.

.....

Public visé : Agent de services et de soins, Aide soignant, infirmier...

**BPM SANTÉ**  
CONSEILS AUX ENTREPRISES

20

**“ Chaque entreprise est unique, notre accompagnement aussi ”**



[bpmsante@outlook.com](mailto:bpmsante@outlook.com)



<https://bpmsante.com/>

# PRÉSENTATION GÉNÉRALE DE LA FORMATION



## L'objectif global

Identifier rapidement une situation de douleur et adapter la prise en charge au quotidien.



## Les essentiels terrain

- Repérer les signes d'alerte (agitation, repli, refus de soins...)
- Adapter l'évaluation et la prise en charge selon le profil du résident
- Assurer une évaluation et une traçabilité fiables (avant, pendant et après les soins)



## Les modalités de formation

Pré-requis	Durée et format	Format
Aucun	30 min Présentiel ou distanciel	Lors des transmissions*

\*Ou à tout autre moment, selon le fonctionnement de vos équipes.

**« Chaque entreprise est unique, notre accompagnement aussi »**

BPM Santé – Action de formation possible sous portage Qualiopi.

Demande de devis personnalisé : [bpmsante@outlook.com](mailto:bpmsante@outlook.com)

# HELPSECURE

## Santé et sécurité



*Accompagner le dirigeant dans la mise en place d'une démarche de prévention.*

**Formations  
Approfondies**




[Retour au sommaire](#)



**HELPSECURE**

BPM SANTÉ



**Formation  
Clé en main**

**Évaluation des risques  
professionnels**

Comprendre, structurer et fiabiliser votre démarche d'évaluation des risques professionnels pour répondre aux obligations réglementaires et renforcer la prévention.

---

Durée : 1 journée (7h) – Présentiel

---

Public visé : Dirigeant, référent RH, CSE, référent de prévention

---

Formation dispensée par un médecin du travail

**BPM SANTÉ**  
CONSEILS AUX ENTREPRISES

22

**“ Chaque entreprise est unique, notre accompagnement aussi ”**



[bpmsante@outlook.com](mailto:bpmsante@outlook.com)



<https://bpmsante.com/>

# PRÉSENTATION GÉNÉRALE DE LA FORMATION



## L'objectif global

Permettre aux participants de comprendre, structurer et faire vivre leur DUERP, afin de passer d'une obligation réglementaire à une démarche concrète de prévention et de qualité de vie au travail.



## Le public concerné

Dirigeants d'établissement, cadre, membres du CSE, référents RH, responsables qualité ou tout professionnel en charge de la prévention des risques.



## Les modalités de formation

Pré-requis	Durée et format	Format	Date
Aucun	1 journée (7h) ou 2 demi-journées (3h30 x2)	Présentiel (Intra établissement et Inter établissement) / distanciel	À définir avec la structure d'accueil



## Les objectifs pédagogiques

À l'issue de la formation, le participant sera capable de :

- Comprendre les fondamentaux réglementaires du DUERP et les responsabilités du dirigeant.
- Identifier et analyser les risques professionnels (TMS, RPS, chimiques, biologiques, etc.).
- Savoir coter et hiérarchiser les risques selon leur gravité, fréquence et maîtrise.
- Mettre en place une démarche participative intégrant les équipes et le CSE.
- Faire vivre le DUERP au quotidien avec des outils simples et concrets.



## Les compétences visées

- Maîtriser la méthodologie d'évaluation des risques et les principes généraux de prévention.
- Intégrer la prévention dans la stratégie RH et QVT de l'établissement.
- Mobiliser les équipes autour d'une culture partagée de sécurité et de santé au travail.
- Savoir communiquer et tracer les mises à jour auprès des autorités et partenaires.



## Programme détaillé

### Présentation de l'évaluation des risques professionnels

- Principes et cadre réglementaire du DUERP
- Responsabilités de l'employeur
- Enjeux en santé et sécurité au travail
- Intégration dans les politiques RH et qualité

### Identification des risques professionnels

- Typologie des risques : TMS, RPS, chimiques, biologiques...
- Analyse des situations de travail
- Repérage des facteurs de risques
- Implication des équipes dans l'identification

### Analyse et hiérarchisation des risques

- Méthodologie d'évaluation
- Cotation des risques (gravité, fréquence, maîtrise)
- Priorisation des actions
- Construction d'un plan d'actions adapté

### Mise en place du DUERP

- Structuration du document unique
- Organisation du recueil des données
- Rôle des acteurs (direction, encadrement, CSE...)
- Démarche participative

### Mise en œuvre et suivi des actions

- Déploiement des actions de prévention
- Suivi et mise à jour du DUERP
- Indicateurs de suivi
- Amélioration continue

### Compléments opérationnels

- Outils simples et concrets pour le terrain

# CONTACTEZ NOUS

Vous souhaitez vous former  
ou  
une formation vous intéresse ?

**Contactez nous**



Marine  
SCHUSTER  
Directrice BPM Santé



[bpmsante@outlook.com](mailto:bpmsante@outlook.com)

**BPM SANTÉ**  
CONSEILS AUX ENTREPRISES

**“ Chaque entreprise est unique, notre accompagnement aussi ”**

BPM Santé – Action de formation possible sous portage Qualiopi.

© 2025 BPM Santé